












**BESTELLBOGEN**

**1. Ganz wichtig! Bitte tragen Sie alle Ihre Kontaktdaten **vollständig** ein**

Vor- u. Nachname des Patienten: ..... Geb.Datum.....  
 Adresse: .....  
 Erreichbar unter **Telefon-Nr:** ..... **E-Mail:**.....  
**Hörgerät:**  links  rechts Hersteller: .....  
**Cochlea Implantat Träger(In):**  links  rechts Hersteller: .....  
**Knochenleitsystem Träger(In):**  links  rechts Hersteller: .....  
 betreuender Hörakustiker/In, Name + Tel: .....  
 behandelndes Zentrum (Charité Berlin, Uni Mainz etc.).....  
 Besonderheiten / Hinweis an bajula: .....  
 Datum und Unterschrift: .....

**2. Bitte wählen Sie den Modelltyp aus und messen Sie beide Umfänge (Kopf/Hals) laut Skizze**

-  **A** Modelltyp **A**  
Hörhilfen-Tragesystem+Kinnband+Kreuz Kopfband
-  **B** Modelltyp **B**  
Hörhilfen-Tragesystem, mit Kinnband
-  **C** Modelltyp **C**  
Hörhilfen-Tragesystem, ohne weitere Bänder
-  **R** Modelltyp **ba-ro-sa**  
H-T-S, Seitennetzen, Fixierung von Kompaktgeräten
-  **F** Modelltyp **ba-fix**  
H-T-S, Fixierung implantierter Knochenleitsysteme
-  **CI** Modelltyp **CI** **Größe:**  OS  OM  OL  
beidseitige Taschen f.CI-Prozessor **Farbe:**      
-  **S** Modelltyp **CI** (Schwimmversion, aktueller Lycrastoff)  
seitliche Taschen für Cochlea Implantat Prozessor beidseits
-  **E** Kinnband / Ersatzband **LÄNGE.....**  
Bitte tragen Sie die Länge des alten Kinnbands ein

**Kopf-Umfang**

..... cm

Bitte Kopfumfang  
anhand der Skizze  
messen



**Kinn-Umfang**

..... cm

Von Ohrfläppchen  
zu Ohrfläppchen  
messen



**3. Bitte gewünschte Farbe ankreuzen Farbabweichungen möglich. Aktuelle Farben siehe [www.bajula.de](http://www.bajula.de)**

-  rosa
  -  hellblau
  -  dunkelblau
  -  schwarz
  -  schwarz  
m. Sternen
  -  violett  
m. Sternen
  -  pink  
m. Sternen
  -  Nr.....
  -  Nr.....
- Aktuelle Stofffarben siehe [www.bajula.de](http://www.bajula.de)**

**4. Bitte übersenden Sie den Bestellbogen mit Rezept an die folgende Adresse**

**POST**

bajula GbR,  
Alfred-Nobel-Str. 2e  
55411 Bingen-Sponsh.



**WICHTIG!**

SONDERANFERTIGUNG  
HÖRHILFEN TRAGE-SYSTEM  
DIAGNOSE:



Das bajula®-System wird als  
Sonderanfertigung für Sie produziert.

**BESTELBogen**

bajula® GbR  
Alfred-Nobel-Str. 2e  
55411 Bingen-Sponsh.  
Mobil: 0151 20 19 38 22  
Fax: 06721 975909  
Mail: info@bajula.de  
www.bajula.de  
www.bajula-shop.de

## 1. Bitte tragen Sie Ihre Kontaktdaten ein

Für eine schnelle Bearbeitung Ihrer Bestellung benötigen wir Ihre **Kontaktdaten**. Sollten Rückfragen von unserer Seite bestehen, dann werden wir Sie umgehend kontaktieren. Bitte teilen Sie uns Besonderheiten des Patienten unter dem **Hinweisfeld** mit.

## 2. Bitte wählen Sie den Modelltyp aus und messen Sie den Kopfumfang

**Modell „A“ Hörhilfen Trage - System (HTS), mit Kreuzkopfband und mit Kinnband.** Das Modell unterstützt Kinder mit wenig Kopfkontrolle im Säuglings- und Krabbelalter, sowie bei Intoleranz gegenüber der Hörhilfen oder bei zusätzlichen Beeinträchtigungen. Es kann bei Hörgeräten u. Cochlea-Implantaten - ebenso in Kombination - eingesetzt werden (z.B. li. Hörgerät, re.CI). Sowohl das Kreuzkopfband, das abnehmbare Kinnband, als auch die Sicherungsschleufe nahe der Ohrmuschel schützen vor dem Verrutschen oder dem Verlust der Hörhilfe. Alle Bänder sind längenverstellbar ausgeführt. Tauglich für alle Hörhilfen-Systeme, auch variable Hörgeräte / CI / Knochenleitsystemen.

**Modell „B“ Hörhilfen Trage-System (HTS), mit Kinnband.** Dieses Modell ist für Träger von Hörhilfen mit besserer Kopf- und Körperkontrolle. Kinnband und Sicherungsschleufe nahe der Ohrmuschel ermöglichen die genaue Arretierung der Hörhilfe in der gewünschten Position und schützen gleichzeitig vor einem Verlust. Das Kinnband ist separat abnehmbar und so leicht zu reinigen.

**Modell „C“ Hörhilfen Trage-System (HTS) ohne Kreuzkopfband und ohne Kinnband.** Für Personen mit guter Kopfkontrolle geeignet. Das Band unterstützt den Träger - vom Kindergarten bis in das höhere Alter - bei zahlreichen Aktivitäten. Die Halteschleufe nahe der Ohrmuschel schützt die Hörhilfe vor einem Herausfallen. Speziell in der Eingewöhnungsphase oder direkt nach einer Cochlea Implantation kann dieses HTS sehr hilfreich sein. Individuelle Produkthanfertigungen für besondere Menschen garantieren die bestmögliche auditive Behandlung.

**Modell „CI“ - Cochlea Implantat** in den Varianten Größe S-M-L für Cochlea Implantatträger beidseits. Zusätzliche Farbauswahl: schwarz, dunkelblau, pink.

Optional für den Wassersport in einem speziellen dunkelblauen Stoff. Wichtig: Geben Sie bitte den Hersteller an!

**Modell „ba-ro-sa“** Dieses Hörhilfen Trage-System mit Einlegetasche für kompakte Audioprozessoren wurde für Träger kompakter Audioprocessor-Geräte entwickelt. Dank Aufdoppelung des rückseitigen Netzstoffs können kompakte Audioprozessoren in eine Tragetasche eingelegt werden.

**Modell „bafix“** Der bajula Modelltyp ba.fix wurde für Träger implantierter Knochenleitsysteme entwickelt. Dank des rückseitig am Kopf anliegenden Netzstoffs können diese Systeme in ihrer Position zusätzlich gehalten werden.

### **ACHTUNG!**

Die Messung des genauen Kopfumfanges ist wichtig für das exakte Anlegen des bajula® Systems.  
Für die richtige Länge des Kinnbands benötigen wir die Maße von Ohrläppchen zu Ohrläppchen.

## 3. Bitte kreuzen Sie die gewünschte Farbe an

Das bajula® Hörhilfen Trage-System ist in unterschiedlichen modischen Farben erhältlich. Die Farbwahl hat keinen Einfluss auf den Tragekomfort. Alle verwendeten Materialien sind hochelastisch, leicht und atmungsaktiv. Sofern Sie das bajula Hörhilfen Trage-System auch im Wasser verwenden möchten, dann wählen Sie bitte einen LYCRA-Stoff aus. Aktuelle Farben und Stoffqualitäten finden Sie auf [www.bajula.de](http://www.bajula.de)

## 4. Bitte übersenden Sie uns den Bestellbogen mit gültigem Kassenrezept

Bitte vergessen Sie nicht, das gültige **Kassenrezept zur Kostenerstattung** des bajula® Systems mitzusenden. Nur so kann eine schnelle Auftragsabwicklung gewährleistet werden. Eine Auslieferung des bajula Systems erfolgt nach der Kostenzusage Ihrer Krankenkasse. Bitte sprechen Sie mit Ihrem HNO-Arzt, Ihrer betreuenden Klinik oder ihrem Kinderarzt/Hausarzt über die Ausstellung des Rezepts.

### **ACHTUNG!**

Das Rezept muss den Hinweis „Sonderanfertigung eines bajula® Hörhilfen-Tragesystems“ + Diagnose beinhalten.

Gerne können Sie uns bei Rückfragen unter 0151 20193822 kontaktieren.

© bajula® 10/2018\_V119